




## Montage Coffre Arrière Méhari




1 Placer les cales à l'intérieur de l'habillage (collage avec double face)




2 Perçage de la poignée de serrure  
Fraise ou foret



3 Traçage du perçage des Charnières




4 Perçage des Charnières  
avec Foret diamètre 10 mm



5 Placer la planche à l'intérieur de l'habillage



6 Fixer l'ensemble avec 4 Vis,  
puis retourner le Kit



7 Perçage de part en part de l'ensemble avec Foret diamètre 10 mm



8 Faire un épaulement de 5 à 7 mm de profondeur avec un foret ou une fraise diamètre 17 mm



## Montage Coffre Arrière Méhari




9  
Perçage de part en part avec un foret diamètre 5 mm au centre




10  
Désassemblage de la planche et de l'habillage



11  
Perçage diamètre 35 mm à l'aide d'une fraise ou d'un foret à bois



12  
Placer le gabarit de perçage à 15 cm du bord de la planche



13  
Perçage de 5 Trous pour fixation de la serrure (voir schéma) puis retourner la planche



14  
Faire épaulement diamètre 17mm sur les 3 trous visibles



15  
Fixation de la serrure avec le 3 vis TF 8x25 + rondelles + écrous.

Les écrous + rondelles doivent être placés sur la face avec épaulement de l'étape n°14.  
Ensuite vérification du Fonctionnement de la Serrure  
Ne pas encore monter le cache serrure.



16  
Assemblage de la planche et de l'habillage



## Montage Coffre Arrière Méhari



17



Assemblage des 2 parties



18

Remonter les vis autour de l'habillage



19

Mettre en place les 2 charnières  
(4Vis TH 6x35 + 8 Rondelles  
+ 4 écrous frein)



20

Assembler le Kit poignée  
extérieure avec la serrure



21

Remonter le cache serrure



22

Montage du coffre sur la  
planche sur siège arrière


Attention ne pas oublier de faire les 4 épaulements sur la planche du siège pour éviter de voir les écrous de serrage



23

Assemblage de la gache de serrure  
sur la planche de la porte arrière

Attention vous n'êtes pas obligé de monter les 3 cales de réglages.  
Faire un montage à blanc avant de percer la planche et de tout serrer.



24

Montage des molettes (x2) de  
verrouillage du siège arrière



## Montage Coffre Arrière Méhari



Montage de la béquille de coffre sur la planche

Pour le positionnement des 2 équerres, faire un montage à blanc pour avoir un angle d'ouverture très important



Montage de l'équerre sur la porte arrière



Resultat Final



Resultat Final



Pour tout renseignement merci de nous contacter au :  
**04.94.28.53.53**



Montage Coffre Arrière Méhari  
REFERENCE 2121

COMPOSITION DU KIT



ACCASTILLAGE POUR COFFRE ARRIERE

